



Logius
Ministerie van Binnenlandse Zaken en
Koninkrijksrelaties

Service Level Rapportage

Decentrale publicaties

Periode: 2023 Q4

Versie: 1.3

Datum: 23-1-2024

Door: Kennis- en Exploitatiecentrum Officiële Overheidspublicaties (KOOP), onderdeel van Logius

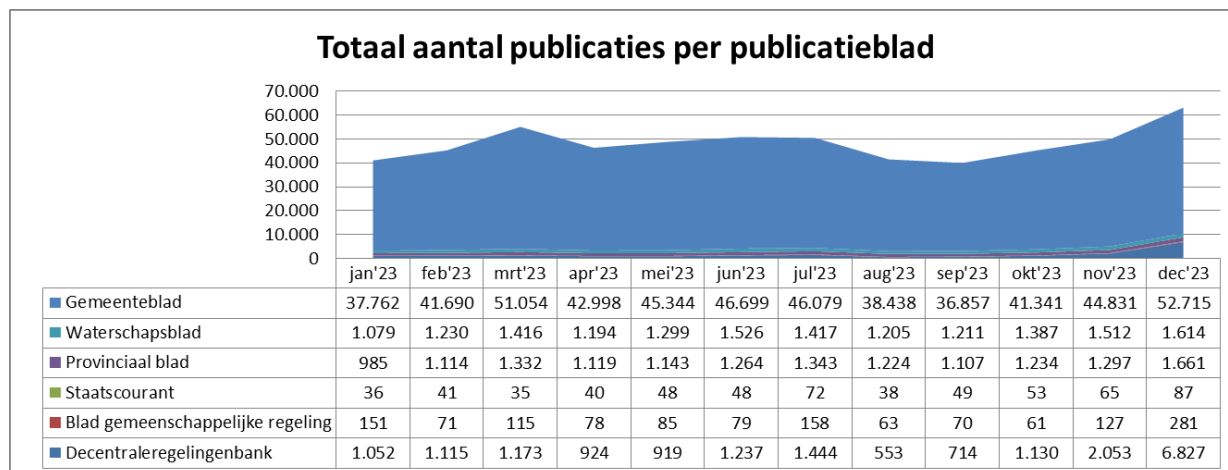
Inhoudsopgave

1.	Aantal publicaties via DROP	3
1.1.	Overzicht per publicatieblad	3
1.2.	Overzicht per documenttype	4
1.3.	Overzicht per organisatie: top 20 met hoogste aantal publicaties per maand.....	6
1.4.	Aantal publicerende organisaties per maand	6
1.5.	Aantal organisaties dat beschikkingen publiceert.....	7
2.	Servicedesk.....	8
3.	Afhandeling incidenten	9
3.1.	Aantallen incidenten	9
3.2.	Beschrijving Prio 1 incidenten	10
4.	Onderhoud	11
4.1.	Overzicht gepland onderhoud.....	11
4.2.	Uitgevoerde onderhoudswerkzaamheden (niet-gepland).....	11
5.	Berichten over uw Buurt rondom een zelfgekozen adres.....	12
5.1.	Aantal abonnementen.....	12
5.2.	Top 10 gemeenten op basis van aantal abonnementen	12
6.	Webservice en spoedpublicaties.....	13
6.1.	Aantal aansluitingen webservice DROP/OPA.....	13
6.2.	Aantal aanvragen voor spoedpublicaties	13
	Bijlage 1 Totaaloverzicht aantal publicaties per organisatie (op alfabetische volgorde)	18
	Bijlage 2 Totaaloverzicht aantal abonnementen “Berichten over uw Buurt” rondom een zelfgekozen adres per organisatie (op alfabetische volgorde).....	29

1. Aantal publicaties via DROP

1.1. Overzicht per publicatieblad

In de volgende grafiek wordt het aantal besluiten dat via Decentrale Regelgeving en Officiële Publicaties (DROP) is gepubliceerd weergegeven per publicatieblad per maand.



1.2. Overzicht per documenttype

In onderstaande tabel wordt het aantal publicaties weergegeven per publicatieblad, per documenttype, per maand.

Documenttype	okt'23	nov'23	dec'23
Gemeentebblad	41341	44831	52715
Verordeningen	615	1221	5285
Beleidsregels	324	491	910
PlannenRuimtelijk	823	1098	3832
PlannenOverig	30	32	49
OverigeBesluitenVanAlgemeneStrekking	826	874	1658
BeschikkingenAanvraag	4409	4076	3412
BeschikkingenAfhandeling	4719	5276	4492
InstellingGemeenschappelijkeRegelingen	9	1	8
Overigeoverheidsinformatie	757	732	816
ErfgoedwetVervreemdingen	4	5	4
DelegatieEnMandaatbesluit	112	154	513
OmgevingsvergunningAfhandeling	11536	11816	11324
OmgevingsvergunningAanvraag	13918	15612	17384
Voorlichting	529	370	343
Melding	902	1064	960
Omgevingsmelding	964	981	911
UitschrijvingBasisregistratiePersonen	818	978	759
Participatie	46	50	55
Decentraleregelingenbank	1130	2053	6827
Verordeningen	503	1113	4729
Beleidsregels	318	515	938
PlannenOverig	1	1	2
OverigeBesluitenVanAlgemeneStrekking	213	284	698
InstellingGemeenschappelijkeRegelingen	7		9
DelegatieEnMandaatbesluit	88	140	451
Waterschapsblad	1387	1512	1614
Verordeningen	25	33	154
Beleidsregels	4	23	38
PlannenOverig	18	13	27
OverigeBesluitenVanAlgemeneStrekking	19	28	76
BeschikkingenAanvraag	195	197	255
BeschikkingenAfhandeling	759	834	732
Overigeoverheidsinformatie	56	67	66
DelegatieEnMandaatbesluit	6	2	13
OmgevingsvergunningAfhandeling	94	121	85
OmgevingsvergunningAanvraag	89	70	69
Voorlichting	12	30	6
Melding	78	67	76
Omgevingsmelding	22	14	3
Participatie	10	13	14

Provinciaal blad	1234	1297	1661
Verordeningen	50	62	119
Beleidsregels	9	12	58
PlannenRuimtelijk	8	13	39
PlannenOverig	1	1	2
OverigeBesluitenVanAlgemeneStrekking	48	52	143
BeschikkingenAanvraag	25	34	49
BeschikkingenAfhandeling	588	550	522
InstellingGemeenschappelijkeRegelingen			2
Overigeoverheidsinformatie	35	27	21
DelegatieEnMandaatbesluit	7	18	48
OmgevingsvergunningAfhandeling	231	264	314
OmgevingsvergunningAanvraag	113	117	170
Voorlichting	11	9	10
Melding	90	126	150
Omgevingsmelding	12	8	8
Participatie	6	4	6
Blad gemeenschappelijke regeling	61	127	281
Verordeningen	11	34	80
Beleidsregels	19	31	39
PlannenRuimtelijk		1	
PlannenOverig			1
OverigeBesluitenVanAlgemeneStrekking	15	38	75
BeschikkingenAfhandeling	1		4
Overigeoverheidsinformatie	3	2	11
DelegatieEnMandaatbesluit	7	9	62
Voorlichting	2	10	5
Participatie	3	2	4
Staatscourant	53	65	87
PlannenRuimtelijk	3		
OverigeBesluitenVanAlgemeneStrekking	14	13	35
BeschikkingenAanvraag	18	32	30
BeschikkingenAfhandeling	14	17	22
ErfgoedwetVervreemdingen	4	3	
Eindtotaal	45206	49885	63185

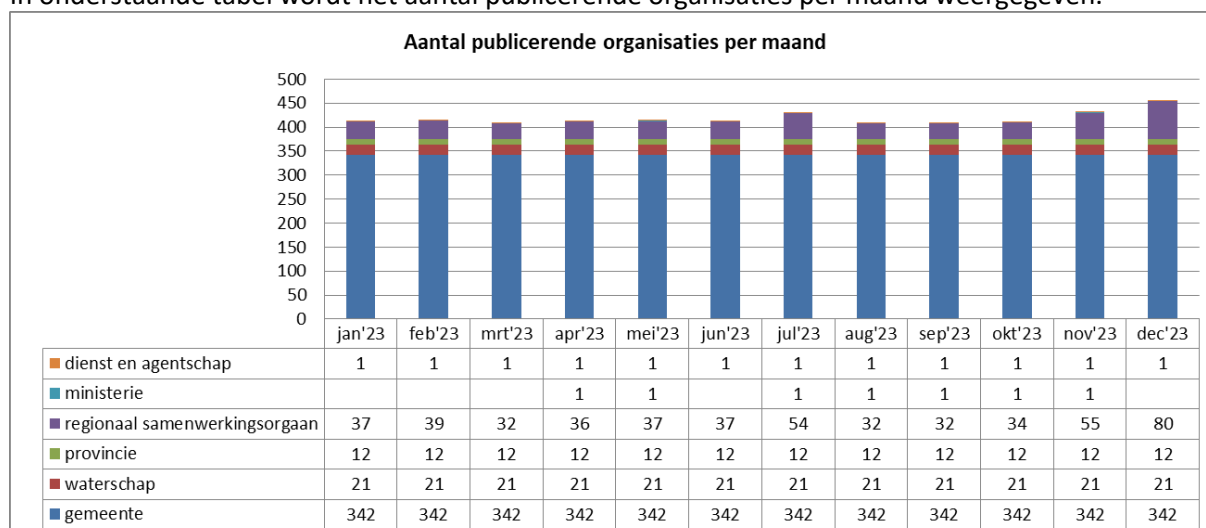
1.3. Overzicht per organisatie: top 20 met hoogste aantal publicaties per maand

Organisatie	jul'23	aug'23	sep'23	okt'23	nov'23	dec'23
gemeente Amsterdam	5.425	4.057	3.798	4.520	3.952	3.529
gemeente 's-Gravenhage	1.375	1.234	1.256	1.356	1.616	1.229
gemeente Rotterdam	834	733	742	734	813	734
gemeente Utrecht	623	489	519	557	579	574
gemeente Groningen	638	466	393	530	516	552
gemeente Eindhoven	559	471	447	520	501	586
gemeente Nijmegen	510	421	398	503	446	627
gemeente Breda	488	368	463	408	472	490
gemeente Amersfoort	541	387	377	497	421	421
gemeente Haarlem	389	313	376	385	473	490
gemeente Arnhem	385	309	359	346	362	417
gemeente Alkmaar	374	380	256	321	375	374
gemeente Almere	357	235	311	432	345	398
gemeente 's-Hertogenbosch	334	231	338	302	329	495
gemeente Apeldoorn	362	304	259	332	330	413
gemeente Land van Cuijk	362	272	276	256	330	475
gemeente Súdwest-Fryslân	378	302	252	281	302	342
gemeente Ede	264	300	226	285	313	410
gemeente Tilburg	342	226	222	271	353	376
gemeente Dordrecht	246	253	301	278	298	378

In bijlage 1 is een totaaloverzicht te vinden van het totaal aantal publicaties van alle deelnemende organisaties.

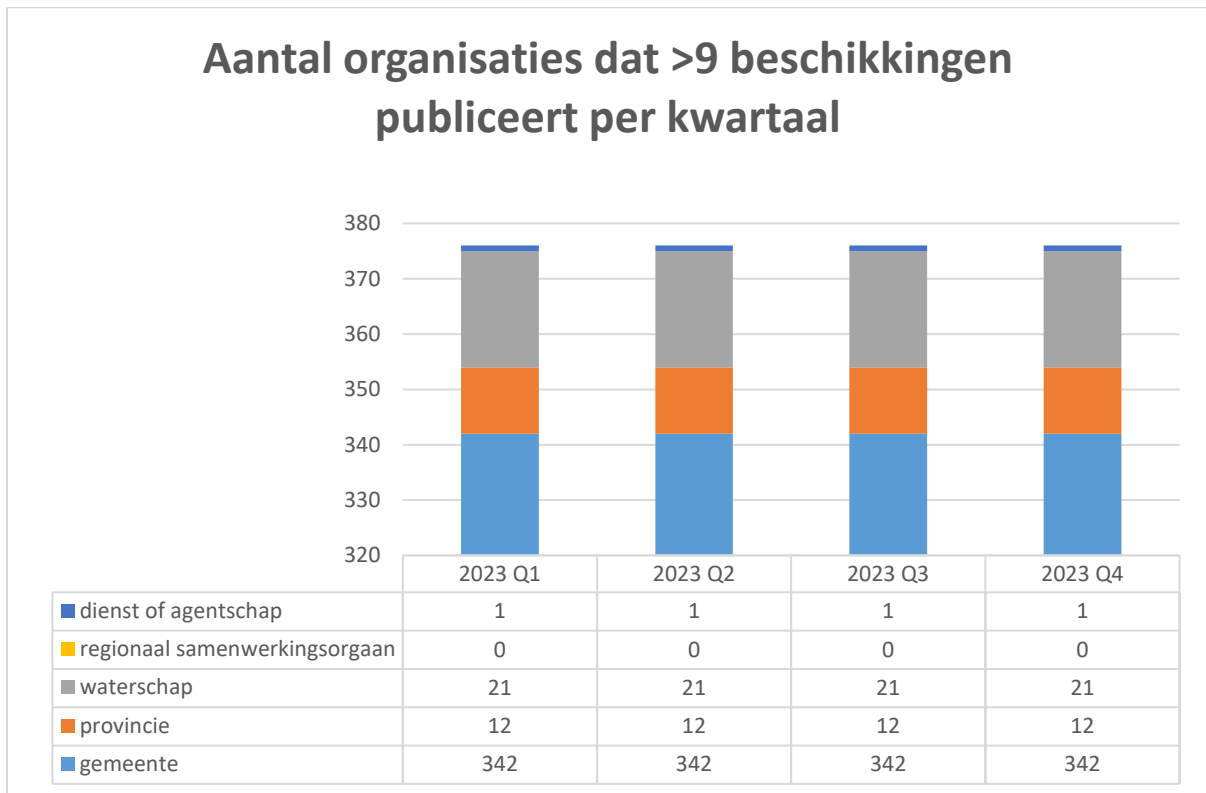
1.4. Aantal publicerende organisaties per maand

In onderstaande tabel wordt het aantal publicerende organisaties per maand weergegeven.



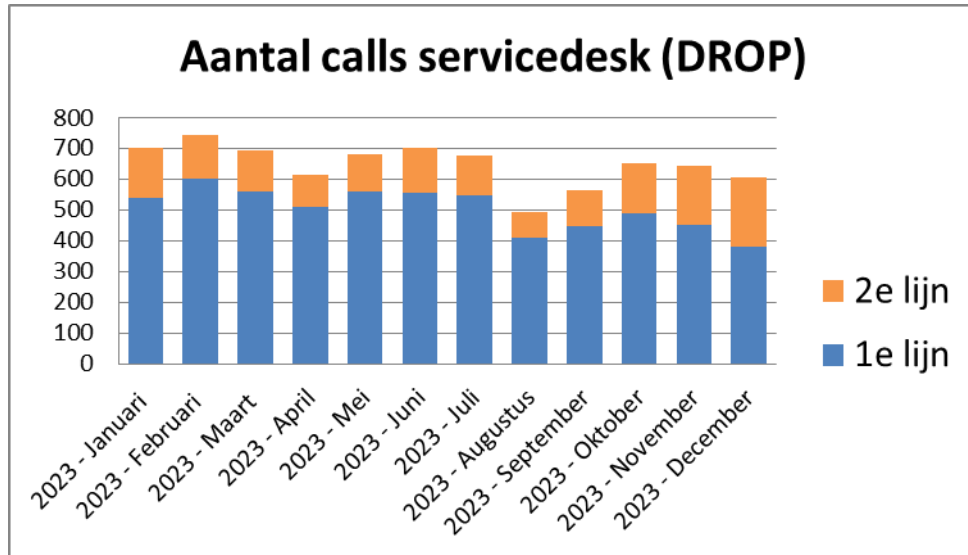
1.5. Aantal organisaties dat beschikkingen publiceert

In onderstaande tabel is het aantal organisaties weergegeven dat in een kwartaal meer dan 9 beschikkingen heeft gepubliceerd.



2. Servicedesk

In onderstaand overzicht wordt het aantal calls dat bij de Servicedesk binnenkomt weergegeven. Dit overzicht geeft alle binnengekomen calls weer, dat wil zeggen: technische vragen, implementatievragen, juridische vragen, meldingen van incidenten, serviceverzoeken etc. Er wordt onderscheid gemaakt tussen directe afhandeling door de Servicedesk en vragen die in de tweede lijn worden afgehandeld.



3. Afhandeling incidenten

3.1. Aantallen incidenten

Een incident treedt op als bepaalde functionaliteit binnen de applicaties van het Decentraal Regelgeving Platform (DRP) niet beschikbaar zijn. Afhankelijk van de aard en ernst van het incident wordt een bepaalde prioriteit toegekend:

Prioriteit	Omschrijving
Prio 1	Een ernstige verstoring die alle gebruikers van DRP raakt waardoor het niet langer mogelijk is om op de gebruikelijke wijze documenten in te voeren of waardoor de interne werking zodanig verslechterd is dat documenten niet meer gepubliceerd kunnen worden.
Prio 2	Een verstoring die slechts enkele gebruikers of organisaties raakt waardoor het niet langer mogelijk is om op de gebruikelijke wijze documenten in te voeren.
Prio 3	Alle incidenten die niet vallen onder de definities van Prio 1 of Prio 2.

In onderstaand overzicht wordt weergegeven hoeveel incidenten er in de afgelopen periode door gebruikers zijn gemeld.

Incidenten	jan-23	feb-23	mrt-23	apr-23	mei-23	jun-23	jul-23	aug-23	sep-23	okt-23	nov-23	dec-23
Prio 1	0	0	0	0	0	0	0	0	0	1	0	1
Prio 2	0	0	0	3	4	1	0	0	0	1	0	1
Prio 3	7	4	6	10	8	5	3	1	1	1	0	3
Totaal	7	4	6	13	12	6	3	1	1	3	0	5

3.2. Beschrijving Prio 1 incidenten

De incidenten die Prio 1 toegekend hebben gekregen tijdens het afgelopen kwartaal worden hieronder toegelicht.

Omschrijving: Storing aan load balancer

Datum: 4-10-2023

Tijdsduur: 9,5 uur

Toelichting:

Het probleem begon al op dinsdag 3 oktober. Het was ons opgevallen dat niet alle publicatieopdrachten correct werden verwerkt. We vermoedden op dat moment nog geen brede verstoring. De mislukte publicatieopdrachten zijn dezelfde dag nog hersteld. Op woensdagochtend 4 oktober bleek al snel dat er veel meer mislukte dossiers waren. Omdat er een risico was dat er onvoldoende tijd zou zijn om alles op tijd te herstellen, hebben we de backendverwerking uitgezet om tijd te winnen voor de analyse van de storing. Gebruikers konden nog wel inloggen in de applicatie, maar publicatieopdrachten werden opgespaard. Later op de dag bleek ook dat gebruikers bij het werken in de webinterface afwisselend geen verbinding konden maken. Aangezien de Servicedesk hier veel meldingen over kreeg en het werken in DRP praktisch onmogelijk was, hebben we de hele applicatie in onderhoud gezet.

De oorzaak was waarschijnlijk een kapotte load balancer bij onze hostingpartner. De load balancer zorgt voor de verdeling van het verkeer over verschillende servers. Het niet goed functioneren van de load balancer verklaart waarom de applicatie gedurende de storing soms wel en soms niet bereikbaar was.

Omschrijving: Netwerkstoring tussen hostingpartijen

Datum: 21-12-2023

Tijdsduur: 9 uur

Toelichting:

KOOP is bezig met het migreren van de infrastructuur van een commerciële hostingaanbieder naar het Standaard Platform van Logius. De migratie gaat gefaseerd, hierdoor staat een deel van de DRP software nog bij de oude aanbieder en een deel op het Standaard Platform. Voor de communicatie tussen deze hostinglocaties zijn VPN-tunnels ingericht.

In de ochtend van 21 december is opgevallen dat de monitoring die het verkeer tussen beide hostinglocaties in de gaten houdt sinds 5:15 alerts gaf. Het effect was dat de interne verwerking van publicaties soms niet goed functioneerde. De website was voor gebruikers wel goed te bereiken. Omdat het aantal fouten dusdanig hoog opliep en het gedrag van de applicatie onvoorspelbaar was, hebben we uit voorzorg de applicatie in onderhoudsmodus gezet rond 10:45. Gevolg hiervan was dat gebruikers geen gebruik meer konden maken van de applicatie.

De oorzaak lijkt te liggen in een andere applicatie van KOOP die zoveel verkeer genereerde dat de hostingpartner dit automatisch blokkeerde. Omdat DRP vanaf dezelfde locatie verbinding maakt, was deze hier ook slachtoffer van. De oplossing was het isoleren van de overtredende applicatie. Nadat deze was afgescheiden van de overige KOOP applicaties is het netwerk gestabiliseerd. Rond 14:15 is DRP uit onderhoud gehaald en konden gebruikers weer inloggen.

4. Onderhoud

4.1. Overzicht gepland onderhoud

Naam	Type	Planning	Status
DRP Release 8.9	Beheer	2023 Q1	Uitgevoerd
DRP Release 8.10	Beheer	2023 Q1	Uitgevoerd
DRP Release 8.11	Beheer	2023 Q1	Uitgevoerd
DRP Release 8.12	Beheer	2023 Q1	Uitgevoerd
DRP Release 8.13	Beheer	2023 Q1	Uitgevoerd
DRP Release 8.14	Beheer	2023 Q1	Uitgevoerd
DRP Release 8.15	Beheer	2023 Q2	Uitgevoerd
DRP Release 8.16	Beheer	2023 Q2	Uitgevoerd
DRP Release 8.17	Beheer	2023 Q2	Uitgevoerd
DRP Release 8.18	Beheer	2023 Q2	Uitgevoerd
DRP Release 8.19	Beheer	2023 Q2	Uitgevoerd
DRP Release 8.20	Beheer	2023 Q2	Uitgevoerd
DRP Release 8.21	Beheer	2023 Q3	Uitgevoerd
DRP Release 8.22	Beheer	2023 Q3	Uitgevoerd
DRP Release 8.23	Beheer	2023 Q3	Niet uitgevoerd
DRP Release 8.24	Beheer	2023 Q3	Uitgevoerd - Later rollback
DRP Release 8.22	Rollback	2023 Q3	Uitgevoerd
DRP Release 8.25	Beheer	2023 Q3	Niet uitgevoerd
DRP Release 8.26	Beheer	2023 Q3	Uitgevoerd
DRP Release 8.27	Beheer	2023 Q4	Uitgevoerd
DRP Release 8.28	Beheer	2023 Q4	Uitgevoerd
DRP Release 8.29	Beheer	2023 Q4	Uitgevoerd
DRP Release 8.30	GitOps only	2023 Q4	Uitgevoerd
DRP Release 8.31	Beheer	2023 Q4	Niet Uitgevoerd (kerstperiode)
DRP Release 8.32	Beheer	2023 Q4	Niet Uitgevoerd (kerstperiode)
DRP Release 8.33.1	Beheer	2023 Q4	Niet Uitgevoerd (kerstperiode)

In versie 8.30 is geen gewijzigde software gereleased; enkel aanpassingen aan de geautomatiseerde infrastructuur die gebruikt wordt om DRP verder te ontwikkelen.

Versies 8.31 t/m 8.33.1 zijn niet uitgevoerd op de productieomgeving. Traditiegetrouw worden er geen aanpassingen doorgevoerd in december, omdat dit een drukke maand is voor de gebruikers van DRP. We willen de omgeving stabiel houden en extra belasting bij de Servicedesk zo veel mogelijk voorkomen. Het normale uitrolschema wordt in januari weer opgepakt.

4.2. Uitgevoerde onderhoudswerkzaamheden (niet-gepland)

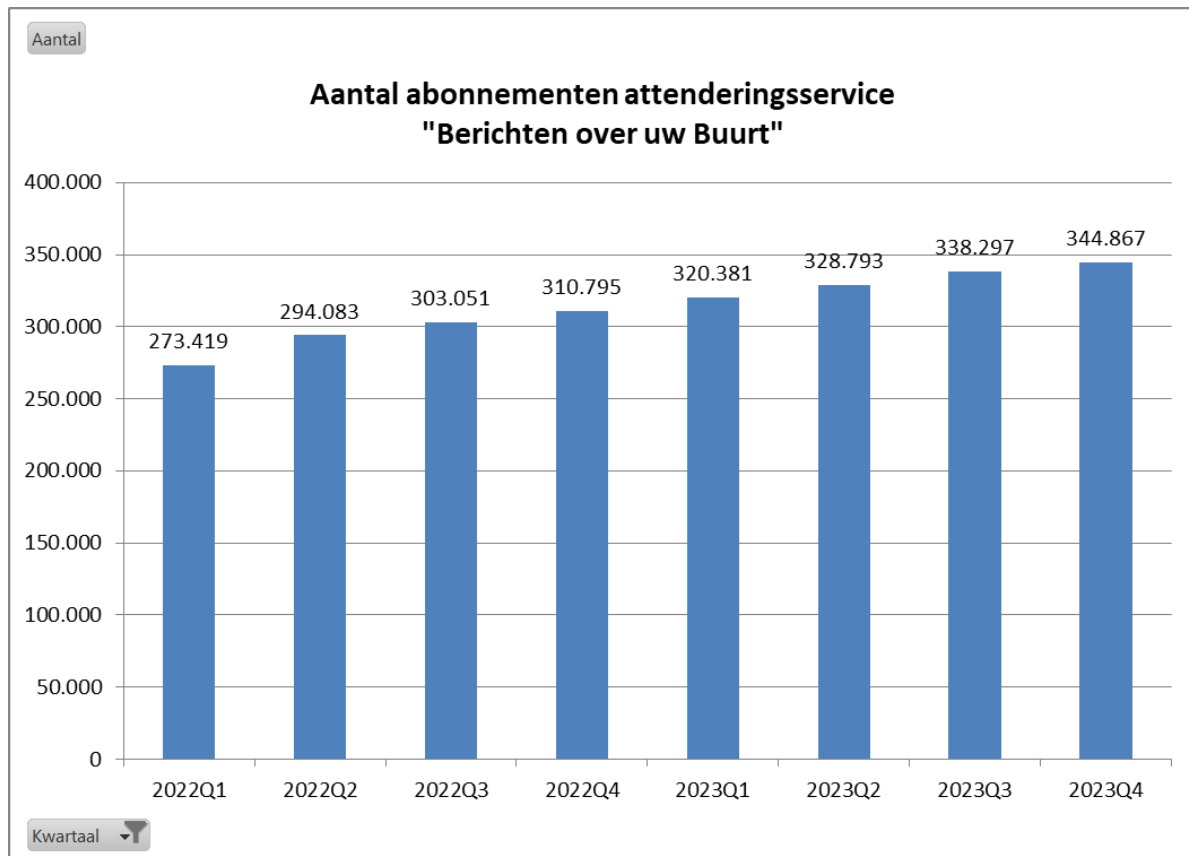
Type	Datum	Status	
Hotfix	13-12-2023	Uitgevoerd	Verlenging licentie SaxonCS

Op 13 december was het nodig om een hotfix uit te voeren, omdat de licentie van SaxonCS was verlopen. SaxonCS is een component dat gebruikt wordt om documenten te transformeren. In DRP wordt dit onder andere ingezet in de Word-import.

5. Berichten over uw Buurt rondom een zelfgekozen adres

5.1. Aantal abonnementen

Aantal abonnementen attenderingsservice "Berichten over uw Buurt" rondom een zelfgekozen adres
Hieronder wordt het aantal abonnementen per kwartaal op de attenderingsservice "Berichten over uw Buurt" rondom een zelfgekozen adres getoond. Burgers en andere geïnteresseerden kunnen deze service gebruiken om zich te laten attenderen op publicaties op basis van een interesseprofiel.



5.2. Top 10 gemeenten op basis van aantal abonnementen

Hieronder worden de gemeenten weergegeven met het hoogste aantal abonnementen. **Een overzicht met daarin de aantallen van alle gemeenten vindt u in bijlage 2.**

Gemeente	2023Q1	2023Q2	2023Q3	2023Q4
Amsterdam	12.266	12.574	12.862	13.056
's-Gravenhage	9.444	9.669	9.768	9.833
Utrecht	8.578	8.700	8.827	8.871
Breda	4.737	4.853	4.956	4.982
Tilburg	4.391	4.524	4.612	4.659
Apeldoorn	4.405	4.462	4.557	4.601
's-Hertogenbosch	4.343	4.385	4.463	4.472
Eindhoven	3.751	3.927	4.011	4.090
Haarlemmermeer	3.711	3.773	3.874	3.920
Rotterdam	3.348	3.454	3.559	3.596

6. Webservice en spoedpublicaties

6.1. Aantal aansluitingen webservice DROP/OPA

In onderstaande tabel is het aantal organisaties te zien dat gebruikmaakt van de mogelijkheid om geautomatiseerd (via een webservice genaamd 3PAS) de kennisgevingen over vergunningen aan te leveren op DROP of Oproepingen-applicatie (OPA).

	DROP/OPA 3PAS	
	%	Aantal
Gemeente	93%	319
Waterschap	57%	12
Provincie	75%	9
Gemeenschappelijke regeling	-	6
Openbaar lichaam	-	1
Dient en agentschap	-	1
Totaal	-	348

6.2. Aantal aanvragen voor spoedpublicaties

In onderstaande tabel is het aantal verzoeken te zien voor versnelde of spoedpublicaties. Bovenaan in de lijst staan de organisaties waarvoor in het afgelopen kwartaal de meeste spoed- of versnelde publicaties zijn uitgevoerd.

Organisatie	Versneld	Spoed	Totaal
Gemeente Rotterdam	55	20	75
Gemeente Tiel	5	38	43
Gemeente Ouder-Amstel	40	1	41
Gemeente 's-Gravenhage	30	6	36
Gemeente Amsterdam	1	32	33
Gemeente West Betuwe	28	3	31
Gemeente Utrecht	26	0	26
Gemeente Purmerend	4	22	26
Gemeente 's-Hertogenbosch	15	10	25
Gemeente Almere	0	21	21
Waterschap Brabantse Delta	0	20	20
Zuid-Holland	11	8	19
Koninklijke Beroepsorganisatie van Gerechtsdeurwaarders	6	12	18
Gemeente Amstelveen	2	15	17
Gemeente Zwijndrecht	0	15	15
Gemeente Zaanstad	3	12	15
Gemeente Krimpen aan den IJssel	15	0	15
Gemeente Tilburg	8	7	15
Gemeente Groningen	11	2	13
Gemeente Alkmaar	2	11	13
Gemeente Veere	0	13	13
Gemeente Oisterwijk	8	4	12

Gemeente Hilversum	0	12	12
Gemeente Oude IJsselstreek	8	2	10
Gemeente Alblasterdam	0	10	10
Gemeente Heeze-Leende	10	0	10
Gemeente Dordrecht	0	9	9
Gemeente Haaksbergen	4	4	8
Gemeente Almelo	0	8	8
Gemeente Borsele	8	0	8
Gemeente Oirschot	8	0	8
Gemeente Coevorden	8	0	8
Gemeente Lelystad	0	8	8
Gemeente Vijfheerenlanden	4	4	8
Gemeente Schiedam	6	2	8
Gemeente Maastricht	1	6	7
Gemeente Rijswijk	7	0	7
Notarissen (Cluster)	7	0	7
Gemeente Eersel	0	7	7
Gemeente Zoetermeer	4	3	7
Gemeente Westerkwartier	6	0	6
Waterschap Hollandse Delta	0	6	6
Gemeente Wageningen	6	0	6
Gemeente Zevenaar	6	0	6
Gemeente Weststellingwerf	4	2	6
Gemeente Ooststellingwerf	0	6	6
Gemeente Rozendaal	6	0	6
Groningen	5	1	6
Intergemeentelijke Sociale Dienst (ISD) Bollenstreek	6	0	6
Gemeente Haarlem	1	5	6
Gemeente Aalsmeer	0	6	6
Gemeente Culemborg	6	0	6
Gemeente Weert	0	5	5
Gemeente Vught	2	3	5
Gemeente Best	5	0	5
Noord-Holland	0	5	5
Gemeente Apeldoorn	5	0	5
Gemeente Harderwijk	3	2	5
Gemeente Wijchen	5	0	5
Gemeente Schagen	0	5	5
Avri	0	5	5
Gemeente Heerde	5	0	5
Gemeente Winterswijk	0	5	5
Gemeente Arnhem	0	5	5
Gemeente Beverwijk	4	1	5
Gemeente Beesel	0	5	5
Gemeente Zandvoort	5	0	5
Gemeente Rijssen-Holten	1	4	5

Gemeente Hardenberg	4	1	5
Gemeente Waddinxveen	1	3	4
Gemeente Barendrecht	0	4	4
Gemeente Horst aan de Maas	4	0	4
Gemeente Leusden	4	0	4
Waterschap Hunze en Aa's	2	2	4
Gemeente Heemskerk	4	0	4
Gemeente Borger-Odoorn	0	4	4
Gemeente Emmen	4	0	4
Gemeente Delft	2	2	4
Gemeente De Bilt	4	0	4
Gemeente Druten	4	0	4
Gemeente Deurne	0	4	4
Gemeente Alphen aan den Rijn	4	0	4
Waterschap Noorderzijlvest	4	0	4
Gemeente Harlingen	4	0	4
Gemeente Geldrop-Mierlo	0	4	4
Fryslân	0	4	4
Gemeente Veenendaal	0	4	4
Gelderland	1	3	4
Werkorganisatie Druten Wijchen	0	4	4
Flevoland	3	0	3
Gemeente Altena	2	1	3
Overijssel	0	3	3
Gemeente Vlissingen	2	1	3
Limburg	0	3	3
Gemeente Capelle aan den IJssel	3	0	3
Gemeente Eindhoven	3	0	3
Gemeente Gemert-Bakel	2	1	3
Gemeente Meierijstad	3	0	3
Gemeente Katwijk	2	1	3
Gemeente Beekdaelen	2	1	3
Gemeente Edam-Volendam	0	3	3
Gemeente Zeist	3	0	3
Gemeente Nissewaard	0	3	3
Gemeente Bergen op Zoom	0	3	3
Hoogheemraadschap van Schieland en de Krimpenerwaard	0	3	3
Gemeente Hellendoorn	0	3	3
Gemeente Opmeer	0	3	3
Gemeente Oldebroek	2	1	3
Gemeente Echt-Susteren	2	0	2
Gemeente Gulpen-Wittem	2	0	2
Gemeente Bergen (L)	2	0	2
Gemeente Oost Gelre	2	0	2
Gemeente Maasdriel	0	2	2
Gemeente Meppel	0	2	2

Gemeente Amersfoort	0	2	2
Gemeente Oss	0	2	2
Servicecentrum MER	0	2	2
Gemeente Nieuwegein	0	2	2
Gemeente Borne	0	2	2
Gemeente Noardeast-Fryslân	0	2	2
Gemeente Valkenswaard	2	0	2
Gemeente Lansingerland	0	2	2
Gemeente Breda	2	0	2
Gemeente Gooise Meren	2	0	2
Gemeente Vlaardingen	1	1	2
Gemeente Oegstgeest	2	0	2
Gemeente Eijsden-Margraten	0	2	2
Waterschap Drents Overijsselse Delta	2	0	2
Gemeente Wassenaar	0	2	2
Gemeente Reimerswaal	0	2	2
Gemeente Dantumadiel	0	2	2
Gemeente Asten	2	0	2
Gemeente Krimpenerwaard	2	0	2
Gemeente Heiloo	2	0	2
Gemeente Losser	2	0	2
Gemeente Hoeksche Waard	2	0	2
Gemeente Hattem	2	0	2
Gemeente Smallingerland	0	2	2
Gemeente Oudewater	0	2	2
Gemeente Texel	0	2	2
Gemeente Dijk en Waard	0	2	2
Gemeente Urk	2	0	2
overig	2	0	2
Gemeente Valkenburg aan de Geul	0	2	2
Gemeente Zoeterwoude	0	2	2
Gemeente Veendam	0	2	2
Gemeente Oldenzaal	2	0	2
Wetterskip Fryslân	0	2	2
Gemeente Sint-Michiëlsgestel	0	2	2
Gemeente Roosendaal	1	1	2
Waterschap Rijn en IJssel	0	2	2
Gemeente Zuidplas	0	2	2
Gemeente Wierden	1	0	1
Waterschap De Dommel	1	0	1
Gemeente Voerendaal	0	1	1
Waterschap Vechtstromen	0	1	1
Gemeente Dronten	0	1	1
Gemeente Zwolle	0	1	1
Gemeente Voorst	0	1	1
Gemeente Hollands Kroon	0	1	1

Gemeente Loon op Zand	0	1	1
Gemeente Voorne aan Zee	0	1	1
Gemeente Maashorst	0	1	1
Gemeente Gorinchem	0	1	1
Gemeente Maassluis	0	1	1
Gemeente Waadhoeke	0	1	1
Gemeente De Wolden	0	1	1
Gemeente Duiven	0	1	1
Gemeente Heusden	0	1	1
Gemeente Tholen	1	0	1
Gemeente Kaag en Braassem	0	1	1
Gemeente Brummen	0	1	1
Gemeente Buren	0	1	1
Utrecht	0	1	1
Gemeente Opsterland	0	1	1
Gemeente Haarlemmermeer	0	1	1
Gemeente Maasgouw	0	1	1
Gemeente Heerlen	0	1	1
Rijkswaterstaat	0	1	1
Gemeente Oosterhout	1	0	1
Gemeente Nieuwkoop	0	1	1
Gemeente Helmond	1	0	1
Gemeente Kampen	1	0	1
Gemeente Landgraaf	1	0	1

Bijlage 1 Totaaloverzicht aantal publicaties per organisatie (op alfabetische volgorde)

Organisatie	okt'23	nov'23	dec'23
Caribisch openbaar lichaam		20	2
Bonaire		20	2
dienst en agentschap	32	49	52
Rijkswaterstaat	32	49	52
gemeente	42.381	46.686	59.075
gemeente Aa en Hunze	45	76	67
gemeente Aalsmeer	96	106	158
gemeente Aalten	100	100	88
gemeente Achtkarspelen	64	115	140
gemeente Alblasterdam	43	49	103
gemeente Albrandswaard	24	41	75
gemeente Alkmaar	321	375	374
gemeente Almelo	146	158	132
gemeente Almere	432	345	398
gemeente Alphen aan den Rijn	183	237	240
gemeente Alphen-Chaam	45	46	91
gemeente Altena	112	174	173
gemeente Ameland	32	36	53
gemeente Amersfoort	497	421	421
gemeente Amstelveen	188	202	275
gemeente Amsterdam	4.520	3.952	3.529
gemeente Apeldoorn	332	330	413
gemeente Arnhem	346	362	417
gemeente Assen	28	30	70
gemeente Asten	71	67	119
gemeente Baarle-Nassau	43	31	60
gemeente Baarn	65	59	113
gemeente Barendrecht	48	56	99
gemeente Barneveld	219	233	291
gemeente Beek	21	31	82
gemeente Beekdaelen	79	99	116
gemeente Beesel	20	29	59
gemeente Berg en Dal	86	115	137
gemeente Bergeijk	114	137	244
gemeente Bergen (L)	53	83	99
gemeente Bergen (NH)	107	127	164
gemeente Bergen op Zoom	130	121	146
gemeente Berkelland	153	178	220
gemeente Bernheze	100	100	73
gemeente Best	78	107	130
gemeente Beuningen	57	49	115
gemeente Beverwijk	69	57	126
gemeente Bladel	86	107	122
gemeente Blaricum	46	46	79
gemeente Bloemendaal	154	130	128

gemeente Bodegraven-Reeuwijk	63	66	139
gemeente Boekel	34	39	59
gemeente Borger-Odoorn	98	76	142
gemeente Borne	50	67	93
gemeente Borsele	55	52	120
gemeente Boxtel	80	104	186
gemeente Breda	408	472	490
gemeente Bronckhorst	195	210	265
gemeente Brummen	71	74	118
gemeente Brunssum	65	54	102
gemeente Bunnik	32	40	66
gemeente Bunschoten	41	39	30
gemeente Buren	90	78	144
gemeente Capelle aan den IJssel	33	43	77
gemeente Castricum	69	116	99
gemeente Coevorden	156	121	157
gemeente Cranendonck	53	75	130
gemeente Culemborg	58	72	112
gemeente Dalfsen	127	132	195
gemeente Dantumadiel	44	50	94
gemeente De Bilt	112	141	75
gemeente De Fryske Marren	109	128	194
gemeente De Ronde Venen	120	117	168
gemeente De Wolden	79	124	168
gemeente Delft	154	278	193
gemeente Den Helder	137	142	182
gemeente Deurne	85	77	179
gemeente Deventer	213	271	265
gemeente Diemen	45	50	74
gemeente Dijk en Waard	147	163	287
gemeente Dinkelland	128	133	222
gemeente Doesburg	54	85	97
gemeente Doetinchem	129	175	218
gemeente Dongen	90	131	183
gemeente Dordrecht	278	298	378
gemeente Drechterland	51	61	97
gemeente Drimmelen	80	101	123
gemeente Dronten	93	109	131
gemeente Druten	22	47	97
gemeente Duiven	71	86	88
gemeente Echt-Susteren	92	134	236
gemeente Edam-Volendam	90	102	129
gemeente Ede	285	313	410
gemeente Eemnes	19	30	55
gemeente Eemsdelta	106	131	206
gemeente Eersel	48	51	141
gemeente Eijsden-Margraten	73	58	114
gemeente Eindhoven	520	501	586

gemeente Elburg	104	123	158
gemeente Emmen	209	186	291
gemeente Enkhuisen	46	53	95
gemeente Enschede	234	274	291
gemeente Epe	114	151	198
gemeente Ermelo	75	94	121
gemeente Etten-Leur	117	126	141
gemeente Geertruidenberg	46	59	86
gemeente Geldrop-Mierlo	68	93	157
gemeente Gemert-Bakel	110	81	134
gemeente Gennep	70	49	118
gemeente Gilze en Rijen	71	91	124
gemeente Goeree-Overflakkee	192	173	195
gemeente Goes	109	117	134
gemeente Goirle	38	58	96
gemeente Gooise Meren	164	184	206
gemeente Gorinchem	80	84	86
gemeente Gouda	144	193	266
gemeente Groningen	530	516	552
gemeente Gulpen-Wittem	51	71	79
gemeente Haaksbergen	61	61	139
gemeente Haarlem	385	473	490
gemeente Haarlemmermeer	278	271	340
gemeente Halderberge	57	73	87
gemeente Hardenberg	160	220	137
gemeente Harderwijk	139	142	158
gemeente Hardinxveld-Giessendam	25	21	56
gemeente Harlingen	75	59	99
gemeente Hattem	41	41	68
gemeente Heemskerk	52	40	95
gemeente Heemstede	68	80	109
gemeente Heerde	66	85	150
gemeente Heerenveen	99	100	142
gemeente Heerlen	157	160	189
gemeente Heeze-Leende	40	49	91
gemeente Heiloo	40	90	72
gemeente Hellendoorn	63	84	142
gemeente Helmond	119	137	184
gemeente Hendrik-Ido-Ambacht	68	35	75
gemeente Hengelo	231	181	148
gemeente Het Hogeland	152	192	271
gemeente Heumen	30	47	76
gemeente Heusden	65	144	124
gemeente Hillegom	42	36	92
gemeente Hilvarenbeek	78	109	141
gemeente Hilversum	228	250	267
gemeente Hoeksche Waard	148	137	203
gemeente Hof van Twente	104	145	175

gemeente Hollands Kroon	125	109	235
gemeente Hoogeveen	83	122	133
gemeente Hoorn	106	100	182
gemeente Horst aan de Maas	105	121	221
gemeente Houten	88	110	116
gemeente Huizen	74	97	94
gemeente Hulst	84	115	156
gemeente IJsselstein	59	44	78
gemeente Kaag en Braassem	55	94	168
gemeente Kampen	227	136	172
gemeente Kapelle	43	38	98
gemeente Katwijk	123	136	180
gemeente Kerkrade	44	26	65
gemeente Koggenland	47	71	89
gemeente Krimpen aan den IJssel	43	24	96
gemeente Krimpenerwaard	177	216	243
gemeente Laarbeek	43	51	120
gemeente Land van Cuijk	256	330	475
gemeente Landgraaf	80	65	120
gemeente Landsmeer	17	18	48
gemeente Lansingerland	120	144	212
gemeente Laren	56	46	95
gemeente Leeuwarden	223	234	256
gemeente Leiden	242	264	293
gemeente Leiderdorp	30	42	53
gemeente Leidschendam-Voorburg	133	160	190
gemeente Lelystad	101	113	160
gemeente Leudal	119	120	164
gemeente Leusden	46	73	83
gemeente Lingewaard	117	134	169
gemeente Lisse	30	36	80
gemeente Lochem	82	133	187
gemeente Loon op Zand	66	61	110
gemeente Lopik	38	66	111
gemeente Losser	101	126	139
gemeente Maasdriel	64	85	134
gemeente Maasgouw	63	114	148
gemeente Maashorst	216	201	349
gemeente Maassluis	69	90	120
gemeente Maastricht	187	235	351
gemeente Medemblik	99	116	188
gemeente Meerssen	36	43	95
gemeente Meierijstad	216	203	372
gemeente Meppel	78	76	139
gemeente Middelburg	69	88	117
gemeente Midden-Delfland	56	74	70
gemeente Midden-Drenthe	82	107	157
gemeente Midden-Groningen	154	171	188

gemeente Moerdijk	59	46	107
gemeente Molenlanden	145	122	190
gemeente Montferland	78	83	140
gemeente Montfoort	19	25	73
gemeente Mook en Middelaar	31	36	48
gemeente Neder-Betuwe	58	93	120
gemeente Nederweert	40	68	111
gemeente Nieuwegein	101	116	153
gemeente Nieuwkoop	134	163	193
gemeente Nijkerk	138	126	149
gemeente Nijmegen	503	446	627
gemeente Nissewaard	139	126	178
gemeente Noardeast-Fryslân	80	141	187
gemeente Noord-Beveland	47	75	115
gemeente Noordenveld	86	142	132
gemeente Noordoostpolder	104	149	125
gemeente Noordwijk	99	109	221
gemeente Nuenen, Gerwen en Nederwetten	58	57	96
gemeente Nunspeet	129	129	143
gemeente Oegstgeest	41	61	87
gemeente Oirschot	60	75	115
gemeente Oisterwijk	77	118	159
gemeente Oldambt	127	178	159
gemeente Oldebroek	83	72	118
gemeente Oldenzaal	87	117	116
gemeente Olst-Wijhe	59	67	83
gemeente Ommen	71	58	130
gemeente Oost Gelre	108	130	166
gemeente Oosterhout	67	95	112
gemeente Ooststellingwerf	71	69	120
gemeente Oostzaan	26	23	60
gemeente Opmeer	23	40	63
gemeente Opsterland	82	85	130
gemeente Oss	139	215	205
gemeente Oude IJsselstreek	125	120	223
gemeente Ouder-Amstel	71	90	153
gemeente Oudewater	78	54	100
gemeente Overbetuwe	141	154	148
gemeente Papendrecht	108	78	110
gemeente Peel en Maas	95	136	169
gemeente Pekela	15	29	44
gemeente Pijnacker-Nootdorp	89	89	151
gemeente Purmerend	255	284	274
gemeente Putten	87	85	157
gemeente Raalte	105	132	191
gemeente Reimerswaal	102	89	143
gemeente Renkum	81	81	154
gemeente Renswoude	5	7	14

gemeente Reusel-De Mierden	50	55	96
gemeente Rheden	100	94	156
gemeente Rhenen	62	119	134
gemeente Ridderkerk	47	68	118
gemeente Rijssen-Holten	158	196	227
gemeente Rijswijk	95	173	135
gemeente Roerdalen	63	97	125
gemeente Roermond	104	109	181
gemeente Roosendaal	116	98	210
gemeente Rotterdam	734	813	734
gemeente Rozendaal	6	24	30
gemeente Rucphen	44	54	69
gemeente Schagen	161	152	191
gemeente Scherpenzeel	23	25	56
gemeente Schiedam	82	132	111
gemeente Schiermonnikoog	21	41	31
gemeente Schouwen-Duiveland	147	151	254
gemeente 's-Gravenhage	1.356	1.616	1.229
gemeente 's-Hertogenbosch	302	329	495
gemeente Simpelveld	24	62	36
gemeente Sint-Michiëlsgestel	44	76	128
gemeente Sittard-Geleen	137	131	174
gemeente Sliedrecht	51	26	58
gemeente Sluis	100	113	142
gemeente Smallingerland	106	122	174
gemeente Soest	101	107	140
gemeente Someren	69	78	104
gemeente Son en Breugel	29	44	96
gemeente Stadskanaal	46	55	92
gemeente Staphorst	115	117	122
gemeente Stede Broec	46	28	64
gemeente Steenbergen	59	48	87
gemeente Steenwijkerland	90	89	121
gemeente Stein	58	55	78
gemeente Stichtse Vecht	149	142	244
gemeente Súdwest-Fryslân	281	302	342
gemeente Terneuzen	142	169	184
gemeente Terschelling	49	52	84
gemeente Texel	79	68	142
gemeente Teylingen	61	72	135
gemeente Tholen	48	103	85
gemeente Tiel	77	123	144
gemeente Tilburg	271	353	376
gemeente Tubbergen	136	115	165
gemeente Twenterand	97	116	120
gemeente Tynaarlo	142	117	167
gemeente Tytsjerksteradiel	125	160	169
gemeente Uitgeest	31	51	60

gemeente Uithoorn	71	108	93
gemeente Urk	46	40	89
gemeente Utrecht	557	579	574
gemeente Utrechtse Heuvelrug	189	193	231
gemeente Vaals	43	31	105
gemeente Valkenburg aan de Geul	42	54	112
gemeente Valkenswaard	60	86	117
gemeente Veendam	36	51	92
gemeente Veenendaal	85	86	146
gemeente Veere	137	166	172
gemeente Veldhoven	77	70	133
gemeente Velsen	115	148	181
gemeente Venlo	173	177	228
gemeente Venray	151	178	236
gemeente Vijfheerenlanden	168	171	276
gemeente Vlaardingen	94	77	132
gemeente Vlieland	18	17	51
gemeente Vlissingen	59	71	127
gemeente Voerendaal	21	52	63
gemeente Voorne aan Zee	140	153	180
gemeente Voorschoten	54	36	99
gemeente Voorst	128	124	177
gemeente Vught	94	153	134
gemeente Waadhoeke	120	118	183
gemeente Waalre	35	36	119
gemeente Waalwijk	115	143	151
gemeente Waddinxveen	96	64	141
gemeente Wageningen	85	112	102
gemeente Wassenaar	111	122	142
gemeente Waterland	68	53	81
gemeente Weert	119	156	199
gemeente West Betuwe	147	128	230
gemeente West Maas en Waal	56	64	101
gemeente Westerkwartier	248	320	335
gemeente Westerveld	83	109	128
gemeente Westervoort	27	53	71
gemeente Westerwolde	56	101	120
gemeente Westland	220	491	290
gemeente Weststellingwerf	80	73	148
gemeente Wierden	69	100	192
gemeente Wijchen	80	107	155
gemeente Wijdmeren	46	77	118
gemeente Wijk bij Duurstede	43	34	60
gemeente Winterswijk	110	111	214
gemeente Woensdrecht	73	53	124
gemeente Woerden	151	173	212
gemeente Wormerland	43	48	96
gemeente Woudenberg	52	47	91

gemeente Zaanstad	178	203	233
gemeente Zaltbommel	73	102	144
gemeente Zandvoort	55	51	93
gemeente Zeewolde	66	56	112
gemeente Zeist	139	150	157
gemeente Zevenaar	139	139	143
gemeente Zoetermeer	150	177	190
gemeente Zoeterwoude	26	34	59
gemeente Zuidplas	81	80	134
gemeente Zundert	85	93	167
gemeente Zutphen	99	157	196
gemeente Zwartewaterland	53	93	100
gemeente Zwijndrecht	106	111	132
gemeente Zwolle	260	253	367
koninkrijksdeel	2	5	
Sint Maarten	2	5	
ministerie	4	3	
Ministerie van Onderwijs, Cultuur en Wetenschap	4	3	
provincie	1.271	1.371	1.828
provincie Drenthe	36	47	71
provincie Flevoland	58	27	39
provincie Fryslân	44	66	165
provincie Gelderland	202	187	238
provincie Groningen	52	79	104
provincie Limburg	97	115	115
provincie Noord-Brabant	190	229	302
provincie Noord-Holland	177	172	197
provincie Overijssel	99	138	137
provincie Utrecht	85	62	82
provincie Zeeland	35	63	85
provincie Zuid-Holland	196	186	293
regionaal samenwerkingsorgaan	102	194	441
Afeer			1
Avres	2	3	3
Avri	2	4	13
BAR-organisatie		2	18
Bedrijfsvoeringseenheid Bommelerwaard			4
Bedrijfsvoeringsorganisatie West Betuwe			14
Bedrijvenschap Harnaschpolder	2		1
BEL Combinatie			2
Belastingsamenwerking gemeenten en hoogheemraadschap Utrecht		1	
Belastingsamenwerking Gemeenten en Waterschappen		6	
Belastingsamenwerking Gouwe-Rijnland	2	2	
Belastingsamenwerking Rivierenland		1	2
Belastingsamenwerking West-Brabant	1	4	
Cocensus	2		10
DCMR Milieudienst Rijnmond			4
Ferm Werk	2		

Fijnder	2		
Fryske Utfieringstsjinst Miljeu en Omjouwing			27
GBLT	2	3	
Gelders Archief			8
Gemeenschappelijk orgaan siteholderschap werelderfgoed Hollandse Waterlinies	3		
Gemeenschappelijke Regeling Gemeentelijk Belastingkantoor Twente		17	
Gemeenschappelijke regeling Geul en Maas		2	
Gemeentelijke Gezondheidsdienst Noord- en Oost-Gelderland		1	6
GGD IJsselland	4		2
Groengebied Amstelland		2	
het participatiebedrijf		2	
Historisch Centrum Limburg			1
Intergemeentelijke Sociale Dienst (ISD) Bollenstreek	2		10
ISD BOL		3	9
Kompas, Gemeentelijk collectief voor werk, inkomen & zorg		2	
Meerinzicht			2
Metropoolregio Eindhoven			2
Metropoolregio Rotterdam Den Haag	1	2	6
MijnGemeenteDichtbij		2	
modulaire gemeenschappelijke regeling Rijk van Nijmegen		2	1
Modulaire gemeenschappelijke regeling sociaal domein Limburg-Noord			4
Noaberkracht Dinkelland Tubbergen			4
Omgevingsdienst Brabant Noord			5
Omgevingsdienst de Vallei		7	
Omgevingsdienst Flevoland & Gooi en Vechtstreek			28
Omgevingsdienst Groningen			2
Omgevingsdienst Haaglanden			4
Omgevingsdienst IJsselland			1
Omgevingsdienst Midden-Holland		6	1
Omgevingsdienst Noord-Veluwe		1	
Omgevingsdienst Noordzeekanaalgebied	2		
Omgevingsdienst regio Arnhem			6
Omgevingsdienst Regio Nijmegen	15	6	21
Omgevingsdienst Twente			6
Omgevingsdienst West-Holland		1	
Omgevingsdienst Zuid-Holland Zuid	2	1	
Omgevingsdienst Zuidoost-Brabant			2
Omnibuzz			2
Orionis Walcheren		4	
Participatiebedrijf KempenPlus		19	
Recreatieschap Alkmaarder- en Uitgeestermeer		2	
Recreatieschap Geestmerambacht		2	
Recreatieschap Spaarnwoude		2	
Recreatieschap Twente			2
Recreatieschap Twiske-Waterland		2	
Regio Achterhoek	1		

Regio Gooi en Vechtstreek	1		6
Regio Rivierenland	4		
Regionale Dienst Werk en Inkomen Kromme Rijn Heuvelrug		6	
Reinigingsbedrijf Midden Nederland		1	4
Reinigingsdienst Waardlanden			1
RUD Zuid-Limburg	1		4
SamenTwente			4
Samenwerking De Bevelanden	2	2	7
Samenwerking Kempengemeenten	1		16
Samenwerkingsorgaan Holland Rijnland		2	2
Samenwerkingsorganisatie De Wolden Hoogeveen			2
Samenwerkingsverband Noord-Nederland		3	
Samenwerkingsverband vastgoedinformatie, heffing en waardebeoordeling	5		4
SED organisatie		2	
Senzer		1	2
Servicecentrum MER	2		
Sociaal	6	21	6
Stadsgewest 's-Hertogenbosch			1
Stadsregio Parkstad Limburg			1
Stroomopwaarts MVS	2	4	16
Tribuut belastingsamenwerking			8
Uitvoeringsorganisatie Baanbrekers	2	2	5
Uitvoeringsorganisatie Laborijn		2	2
Veiligheidsregio Brabant-Noord			8
Veiligheidsregio Drenthe			2
Veiligheidsregio en Gemeentelijke Gezondheidsdienst Limburg-Noord			1
Veiligheidsregio Flevoland	2		4
Veiligheidsregio Fryslân			4
Veiligheidsregio Gooi en Vechtstreek	2		2
Veiligheidsregio Groningen		2	7
Veiligheidsregio Haaglanden	4		1
Veiligheidsregio Hollands Midden		4	2
Veiligheidsregio IJsselland			3
Veiligheidsregio Midden- en West-Brabant	2	3	1
Veiligheidsregio Noord- en Oost-Gelderland		2	6
Veiligheidsregio Rotterdam-Rijnmond		2	6
Veiligheidsregio Twente			5
Veiligheidsregio Utrecht			2
Veiligheidsregio Zaanstreek-Waterland	6	4	8
Veiligheidsregio Zeeland		4	5
Veiligheidsregio Zuid-Limburg		3	1
Vervoerregio Amsterdam		2	11
Waddenfonds		2	2
Werk en Inkomen Lekstroom		2	2
Werkmaatschappij 8KTD			2
Werkorganisatie Druten Wijchen			4
Werkorganisatie HLT Samen			2

Werkplein Hart van West-Brabant			2
WerkSaam Westfriesland	11	2	4
Werkzaak Rivierenland			4
WVS-groep		2	
Zaffier	2		15
waterschap	1.414	1.557	1.787
Hoogheemraadschap De Stichtse Rijnlanden	149	124	132
Hoogheemraadschap Hollands Noorderkwartier	124	152	99
Hoogheemraadschap van Delfland	238	215	339
Hoogheemraadschap van Rijnland	65	73	118
Hoogheemraadschap van Schieland en de Krimpenerwaard	88	132	112
Waterschap Aa en Maas	35	36	69
Waterschap Amstel, Gooi en Vecht	58	59	90
Waterschap Brabantse Delta	68	94	115
Waterschap De Dommel	56	36	43
Waterschap Drents Overijsselse Delta	41	47	44
Waterschap Hollandse Delta	71	74	66
Waterschap Hunze en Aa's	9	10	26
Waterschap Limburg	29	27	28
Waterschap Noorderzijlvest	37	54	60
Waterschap Rijn en IJssel	24	58	62
Waterschap Rivierenland	93	81	97
Waterschap Scheldestromen	116	159	139
Waterschap Vallei en Veluwe	28	32	44
Waterschap Vechtstromen	41	60	39
Waterschap Zuiderzeeland	12	9	19
Wetterskip Fryslân	32	25	46

**Bijlage 2 Totaaloverzicht aantal abonnementen “Berichten over uw Buurt”
rondom een zelfgekozen adres per organisatie (op alfabetische volgorde)**

Gemeente	2023Q1	2023Q2	2023Q3	2023Q4
Aa en Hunze	339	342	350	362
Aalsmeer	437	437	434	452
Aalten	308	322	328	340
Achtkarspelen	142	145	153	160
Alblasserdam	143	151	149	159
Albrandswaard	360	387	434	449
Alkmaar	2.617	2.639	2.660	2.695
Almelo	1.275	1.296	1.304	1.315
Almere	2.330	2.359	2.407	2.417
Alphen aan den Rijn	1.092	1.122	1.146	1.192
Alphen-Chaam	622	640	666	682
Altena	940	950	968	972
Ameland	214	225	230	236
Amersfoort	2.997	3.098	3.166	3.239
Amstelveen	1.330	1.362	1.388	1.402
Amsterdam	12.266	12.574	12.862	13.056
Apeldoorn	4.405	4.462	4.557	4.601
Arnhem	2.435	2.508	2.597	2.665
Assen	365	402	411	416
Asten	631	646	657	664
Baarle-Nassau	140	156	153	158
Baarn	551	557	582	587
Barendrecht	475	521	571	599
Barneveld	1.449	1.490	1.522	1.654
Beek	743	754	769	776
Beekdaelen	1.238	1.266	1.294	1.331
Beesel	263	265	270	279
Berg en Dal	977	991	1.019	1.043
Bergeijk	827	843	855	862
Bergen (L)	540	547	566	570
Bergen (NH)	1.012	1.044	1.092	1.130
Bergen op Zoom	1.084	1.107	1.164	1.177
Berkelland	661	679	698	708
Bernheze	1.108	1.116	1.129	1.143
Best	480	491	494	504
Beuningen	954	972	981	997
Beverwijk	601	609	621	630
Bladel	632	641	643	660
Blaricum	631	638	641	644
Bloemendaal	1.319	1.339	1.353	1.419
Bodegraven-Reeuwijk	717	730	747	748
Boekel	289	302	300	306
Borger-Odoorn	1.244	1.263	1.284	1.300
Borne	265	276	287	290

Borsele	485	502	511	522
Boxtel	1.171	1.193	1.225	1.230
Breda	4.737	4.853	4.956	4.982
Bronckhorst	1.742	1.806	1.836	1.870
Brummen	480	496	509	521
Brunssum	537	583	592	601
Bunnik	533	550	571	576
Bunschoten	209	217	221	223
Buren	2.044	2.063	2.074	2.088
Capelle aan den IJssel	210	214	218	217
Castricum	584	611	624	644
Coevorden	1.247	1.293	1.322	1.339
Cranendonck	896	916	933	954
Culemborg	373	384	400	455
Dalfsen	303	317	327	339
Dantumadiel	92	95	95	102
De Bilt	1.170	1.180	1.188	1.187
De Fryske Marren	1.144	1.172	1.198	1.210
De Ronde Venen	526	536	537	553
De Wolden	657	676	704	724
Delft	1.446	1.471	1.497	1.510
Den Helder	287	295	307	319
Deurne	668	677	690	698
Deventer	1.004	1.028	1.070	1.086
Diemen	116	118	123	125
Dijk en Waard	2.114	2.194	2.227	2.253
Dinkelland	478	497	508	528
Doesburg	153	164	174	181
Doetinchem	2.026	2.067	2.105	2.148
Dongen	200	206	211	226
Dordrecht	1.527	1.548	1.585	1.665
Drechterland	684	691	697	694
Drimmelen	779	812	828	842
Dronten	246	257	357	410
Druten	326	334	346	350
Duiven	459	478	492	506
Echt-Susteren	1.301	1.330	1.348	1.351
Edam-Volendam	512	529	540	556
Ede	1.099	1.129	2.241	2.452
Eemnes	237	239	249	254
Eemsdelta	792	823	865	869
Eersel	655	671	741	766
Eijsden-Margraten	1.092	1.129	1.226	1.272
Eindhoven	3.751	3.927	4.011	4.090
Elburg	339	364	381	393
Emmen	1.150	1.244	1.296	1.333
Enkhuizen	285	290	299	303
Enschede	990	1.030	1.081	1.117

Epe	1.517	1.543	1.562	1.591
Ermelo	735	748	784	827
Etten-Leur	644	652	661	664
Geertruidenberg	457	522	540	534
Geldrop-Mierlo	331	342	350	364
Gemert-Bakel	257	272	291	297
Gennep	546	543	543	547
Gilze en Rijen	377	394	404	414
Goeree-Overflakkee	881	909	930	938
Goes	438	503	528	551
Goirle	640	651	660	674
Gooise Meren	1.545	1.576	1.596	1.601
Gorinchem	690	707	715	720
Gouda	635	662	680	694
Groningen	3.087	3.163	3.217	3.258
Gulpen-Wittem	909	912	909	902
Haaksbergen	131	137	141	146
Haarlem	3.129	3.220	3.270	3.320
Haarlemmermeer	3.711	3.773	3.874	3.920
Halderberge	713	725	820	827
Hardenberg	447	470	496	508
Harderwijk	541	565	593	617
Hardinxveld-Giessendam	97	104	108	107
Harlingen	343	348	358	363
Hatterij	386	389	392	394
Heemskerk	568	577	592	613
Heemstede	425	434	446	443
Heerde	447	456	478	496
Heerenveen	1.094	1.110	1.137	1.142
Heerlen	1.847	1.914	1.958	1.978
Heeze-Leende	1.608	1.623	1.639	1.650
Heiloo	483	494	507	513
Hellendoorn	271	286	308	312
Helmond	480	498	529	553
Hendrik-Ido-Ambacht	181	181	182	186
Hengelo (O)	984	1.045	1.097	1.131
Het Hogeland	1.164	1.188	1.193	1.207
Heumen	596	625	640	654
Heusden	770	793	812	824
Hillegom	478	498	510	513
Hilvarenbeek	739	758	772	781
Hilversum	722	754	789	810
Hoeksche Waard	1.323	1.353	1.368	1.384
Hof van Twente	412	422	434	465
Hollands Kroon	2.545	2.597	2.640	2.671
Hoogeveen	448	463	477	511
Hoorn	607	634	659	668
Horst aan de Maas	863	874	896	1.065

Houten	714	728	732	734
Huizen	209	218	234	238
Hulst	525	552	578	603
IJsselstein	515	581	588	634
Kaag en Braassem	2.304	2.332	2.364	2.395
Kampen	862	893	906	926
Kapelle	271	283	297	302
Katwijk	824	881	951	977
Kerkrade	390	401	408	418
Koggenland	548	565	596	603
Krimpen aan den IJssel	171	177	176	174
Krimpenerwaard	1.435	1.479	1.526	1.554
Laarbeek	208	217	217	222
Land van Cuijk	2.217	2.314	2.417	2.527
Landgraaf	680	743	768	782
Landsmeer	95	96	97	95
Lansingerland	993	1.014	1.029	1.048
Laren	676	693	709	712
Leeuwarden	1.430	1.450	1.483	1.498
Leiden	730	757	784	787
Leiderdorp	288	286	292	295
Leidschendam-Voorburg	2.024	2.037	2.038	2.041
Lelystad	556	582	606	615
Leudal	1.386	1.403	1.423	1.447
Leusden	1.081	1.101	1.122	1.129
Lingewaard	831	856	875	882
Lisse	385	395	402	403
Lochem	865	889	916	952
Loon op Zand	571	591	603	623
Lopik	233	248	255	259
Losser	308	323	329	363
Maasdriel	994	1.001	1.018	1.042
Maasgouw	725	741	753	756
Maashorst	1.769	1.811	1.872	1.882
Maassluis	520	545	552	560
Maastricht	2.231	2.301	2.369	2.393
Medemblik	875	905	916	938
Meerssen	491	520	542	583
Meerijstad	1.933	1.972	2.022	2.053
Meppel	620	639	675	812
Middelburg	670	675	694	700
Midden-Delfland	497	502	521	521
Midden-Drenthe	167	188	208	233
Midden-Groningen	929	958	979	989
Moerdijk	378	387	414	428
Molenlanden	1.764	1.795	1.823	1.821
Montferland	450	470	492	500
Montfoort	631	649	657	674

Mook en Middelaar	260	264	268	277
Neder-Betuwe	384	396	408	414
Nederweert	865	877	885	893
Nieuwegein	2.006	2.020	2.152	2.186
Nieuwkoop	1.005	1.027	1.053	1.061
Nijkerk	515	533	574	588
Nijmegen	3.312	3.377	3.419	3.448
Nissewaard	1.122	1.161	1.183	1.205
Noardeast-Fryslân				320
Noardeast-Fryslân	288	297	309	
Noord-Beveland	419	425	422	432
Noordenveld	409	420	433	449
Noordoostpolder	273	289	306	307
Noordwijk	1.249	1.289	1.315	1.347
Nuenen, Gerwen en Nederwetten	671	684	698	707
Nunspeet	437	446	459	464
Oegstgeest	140	145	147	153
Oirschot	630	650	662	667
Oisterwijk	1.151	1.166	1.180	1.185
Oldambt	1.112	1.146	1.194	1.230
Oldebroek	174	188	203	210
Oldenzaal	366	376	394	404
Olst-Wijhe	184	188	200	358
Ommen	328	340	359	367
Oost Gelre	277	288	302	303
Oosterhout	895	987	1.002	1.001
Ooststellingwerf	297	312	325	330
Oostzaan	139	146	152	152
Opmeer	470	477	486	496
Opsterland	219	224	234	288
Oss	831	852	895	920
Oude IJsselstreek	536	597	630	642
Ouder-Amstel	130	130	134	136
Oudewater	220	223	227	226
Overbetuwe	869	890	900	939
Papendrecht	186	202	226	238
Peel en Maas	1.455	1.501	1.528	1.733
Pekela	320	332	341	347
Pijnacker-Nootdorp	1.668	1.702	1.705	1.728
Purmerend	964	984	1.016	1.045
Putten	445	460	473	478
Raalte	376	388	402	423
Reimerswaal	364	365	366	369
Renkum	826	858	886	914
Renswoude	71	71	71	73
Reusel-De Mierden	405	412	433	454
Rheden	895	916	932	965

Rhenen	565	576	590	604
Ridderkerk	405	416	423	430
Rijssen-Holten	440	448	468	491
Rijswijk	475	491	504	508
Roerdalen	655	690	700	714
Roermond	2.677	2.674	2.695	2.707
Roosendaal	970	996	1.020	1.028
Rotterdam	3.348	3.454	3.559	3.596
Rozendaal	26	28	31	33
Rucphen	298	311	324	326
Südwest-Fryslân				3.484
Schagen	2.277	2.319	2.358	2.411
Scherpenzeel	300	306	310	311
Schiedam	357	359	363	362
Schiermonnikoog	114	115	117	127
Schouwen-Duiveland	639	668	698	716
's-Gravenhage	9.444	9.669	9.768	9.833
's-Hertogenbosch	4.343	4.385	4.463	4.472
Simpelveld	208	210	212	218
Sint-Michiëlgestel	1.168	1.172	1.197	1.200
Sittard-Geleen	2.770	2.802	2.840	2.870
Sliedrecht	74	75	78	81
Sluis	320	333	356	356
Smallingerland	442	445	459	470
Soest	762	774	792	795
Someren	437	443	495	498
Son en Breugel	300	314	326	337
Stadskanaal	723	751	760	772
Staphorst	374	380	386	382
Stede Broec	344	346	347	347
Steenbergen	734	743	755	757
Steenwijkerland	550	577	596	626
Stein	676	680	694	702
Stichtse Vecht	2.744	2.801	2.970	2.997
Südwest-Fryslân	3.295	3.364	3.451	
Terneuzen	1.024	1.037	1.061	1.077
Terschelling	272	277	284	290
Texel	946	963	976	1.006
Teylingen	635	657	675	693
Tholen	513	552	560	572
Tiel	628	637	667	688
Tilburg	4.391	4.524	4.612	4.659
Tubbergen	403	417	426	439
Twenterand	408	414	422	425
Tynaarlo	1.043	1.054	1.062	1.070
Tytsjerksteradiel	765	775	788	805
Uitgeest	291	296	304	312
Uithoorn	188	196	195	202

Urk	56	65	69	68
Utrecht	8.578	8.700	8.827	8.871
Utrechtse Heuvelrug	830	855	873	886
Vaals	282	290	298	297
Valkenburg aan de Geul	737	760	788	803
Valkenswaard	1.225	1.249	1.263	1.282
Veendam	676	680	686	700
Veenendaal	824	852	861	872
Veere	1.212	1.228	1.239	1.248
Veldhoven	570	581	603	615
Velsen	1.085	1.089	1.103	1.101
Venlo	2.406	2.445	2.511	2.549
Venray	767	787	794	801
Vijfheerenlanden	1.013	1.036	1.064	1.091
Vlaardingen	467	474	476	474
Vlieland	38	38	39	40
Vlissingen	563	584	623	649
Voerendaal	554	572	598	640
Voorne aan Zee	910	1.043	1.155	1.281
Voorschoten	602	610	619	617
Voorst	295	307	317	331
Vught	1.248	1.294	1.333	1.341
Waadhoeke	1.987	2.012	2.035	2.035
Waalre	424	436	447	451
Waalwijk	502	507	513	517
Waddinxveen	449	471	483	487
Wageningen	654	666	683	701
Wassenaar	517	542	551	571
Waterland	446	451	454	466
Weert	1.310	1.319	1.331	1.339
West Betuwe	890	941	971	993
West Maas en Waal	584	622	653	662
Westerkwartier	2.577	2.650	2.713	2.744
Westerveld	355	396	435	470
Westervoort	211	215	220	224
Westerwolde	378	393	421	432
Westland	2.399	2.441	2.481	2.496
Weststellingwerf	584	620	647	681
Wierden	653	667	678	686
Wijchen	668	680	687	685
Wijdmeren	380	430	474	473
Wijk bij Duurstede	316	322	326	329
Winterswijk	961	1.003	1.035	1.057
Woensdrecht	592	593	598	593
Woerden	425	436	444	450
Wormerland	534	549	563	595
Woudenberg	218	227	243	247
Zaanstad	1.159	1.176	1.220	1.235

Zaltbommel	1.453	1.481	1.512	1.528
Zandvoort	195	201	210	213
Zeewolde	455	468	468	466
Zeist	1.650	1.678	1.845	1.927
Zevenaar	698	775	826	852
Zoetermeer	1.144	1.153	1.167	1.170
Zoeterwoude	216	219	224	225
Zuidplas	615	629	654	655
Zundert	415	434	539	575
Zutphen	820	842	868	893
Zwartewaterland	244	248	257	263
Zwijndrecht	345	353	369	388
Zwolle	2.586	2.659	2.736	2.771
Eindtotaal	320.381	328.793	338.297	344.867