

Aanvraagprocedure DigiD-OP

Gebruikershandleiding

Versie	Datum	Auteur	Beschrijving
0.1 concept	31-08-2012	Nico Post	Initiële versie.
0.2 concept	15-03-2019	Hessel Bouma	Nieuwe schermen DigiD verwerkt.
1.0 definitief	14-05-2019	Hessel Bouma	Nieuwe schermen DigiD verwerkt.

Achtergrond

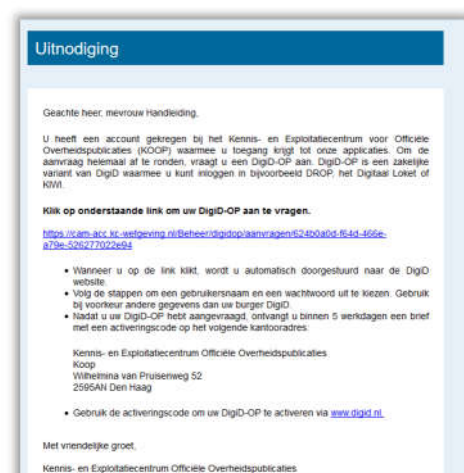
Om toegang te krijgen tot WGV/KIWI, CAM en andere applicaties van KOOP dient gebruik gemaakt te worden van een DigiD-OP. DigiD-OP is een variant van DigiD (voor Burgers) die speciaal is ingericht voor ambtenaren die gebruik maken van overheidsapplicaties om bedrijfsvoeringstaken uit te voeren. Net als DigiD voor burgers werkt DigiD-OP met een zelf opgegeven gebruikersnaam en wachtwoord. DigiD-OP is een persoonlijke code die niet uitgeleend mag worden aan collega's. Er wordt gebruik gemaakt van DigiD-OP omdat het Burger Servicenummer (BSN) voor identificatie binnen werksituaties niet wenselijk is. DigiD-OP werkt daarom met een door het Digitaal Loket gemaakt OP-nummer i.p.v. het BSN.

Stappenplan

1. DigiD-OP aanvragen
2. DigiD-OP activeren

1. DigiD-OP aanvragen

- Op het moment dat er een nieuw account is aangemaakt met als authenticatieprovider 'DigiD-OP', dan wordt er automatisch een uitnodiging gestuurd naar het bijbehorende e-mailadres. De uitnodiging bevat een link om een DigiD-OP aan te vragen.



- Klik op de link om naar de aanvraagpagina te gaan. Op aanvraag pagina worden de gegevens van de gebruiker getoond. In het veld 'Locatieaanduiding' kan bijvoorbeeld een kamernummer ingevuld worden. Controleer de gegevens goed; met name het adres van belang voor de juiste bezorging van de brief. Neem contact op met de contactpersoon wanneer de gegevens niet juist zijn. Klik op 'Opslaan' om verder te gaan.

Kenniscentrum wetgeving
CAM

Geregistreerde gegevens

Naam: U.S.E.R. Handleiding
Geboortedatum: 15-3-2019
DigiD adres: Kennis- en Exploitatiecentrum Officiële Overheidspublicaties, Koop Wilhelmina van Pruisenweg 52, Den Haag
Locatieaanduiding:

Opslaan >

- Vul op de DigiD pagina een gebruikersnaam en wachtwoord in. Het wachtwoord bevat minimaal:
 - 1 kleine letter;
 - 1 hoofdletter;
 - 1 cijfer;
 - 1 leesteken;
 - 8 karakters (max 32).
- **Onthoud de gebruikersnaam en het wachtwoord goed.** Deze worden niet nog ergens anders opgeslagen of teruggekoppeld.
- Laat het veld 'Telefoonnummer' en 'E-mailadres' leeg. Deze hebben geen meerwaarde voor een DigiD-OP.
- Klik op 'Volgende' om verder te gaan. Klik bij de waarschuwing dat er geen telefoonnummer is ingevuld op 'Nee, verdergaan'.

DigiD DigiD aanvragen
Stap 2 van 4
Gegevens
Kies hieronder uw gebruikersnaam en wachtwoord en vul uw contactgegevens in.

Gebruikersnaam *

Wachtwoord *

Herhaal wachtwoord *

Onthoud uw inloggegevens goed!
Uw gebruikersnaam en wachtwoord heeft u later nodig om uw DigiD te activeren.

Contactgegevens

Telefoonnummer *

Ik wil gesproken sms-berichten ontvangen.

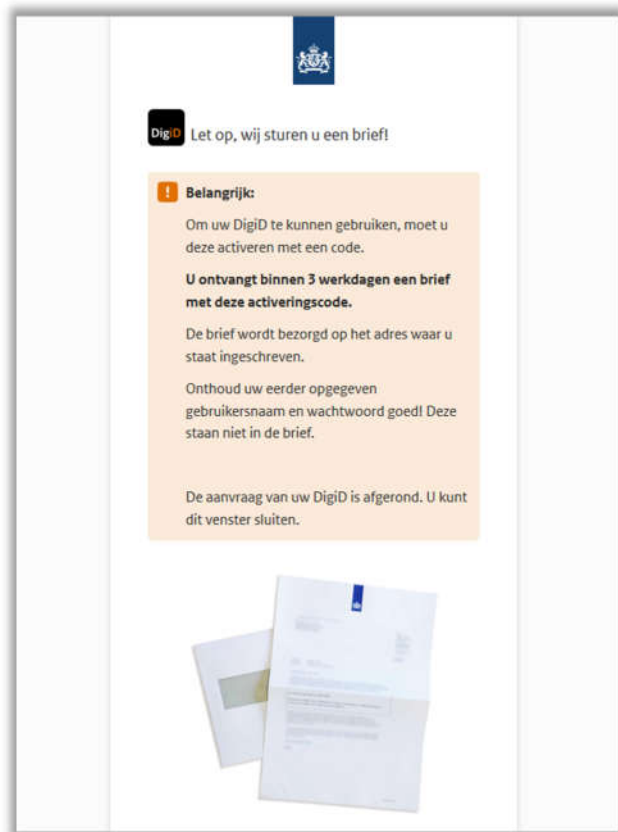
E-mailadres

< Annuleren **Volgende >**

i U heeft nog geen telefoonnummer ingevuld. Als u uw telefoonnummer invult, dan kunt u extra veilig inloggen met een sms-code of DigiD app. Sommige organisaties vereisen dat u op deze manier inlogt. In dat geval kunt u alleen inloggen als u uw telefoonnummer heeft opgegeven in Mijn DigiD.

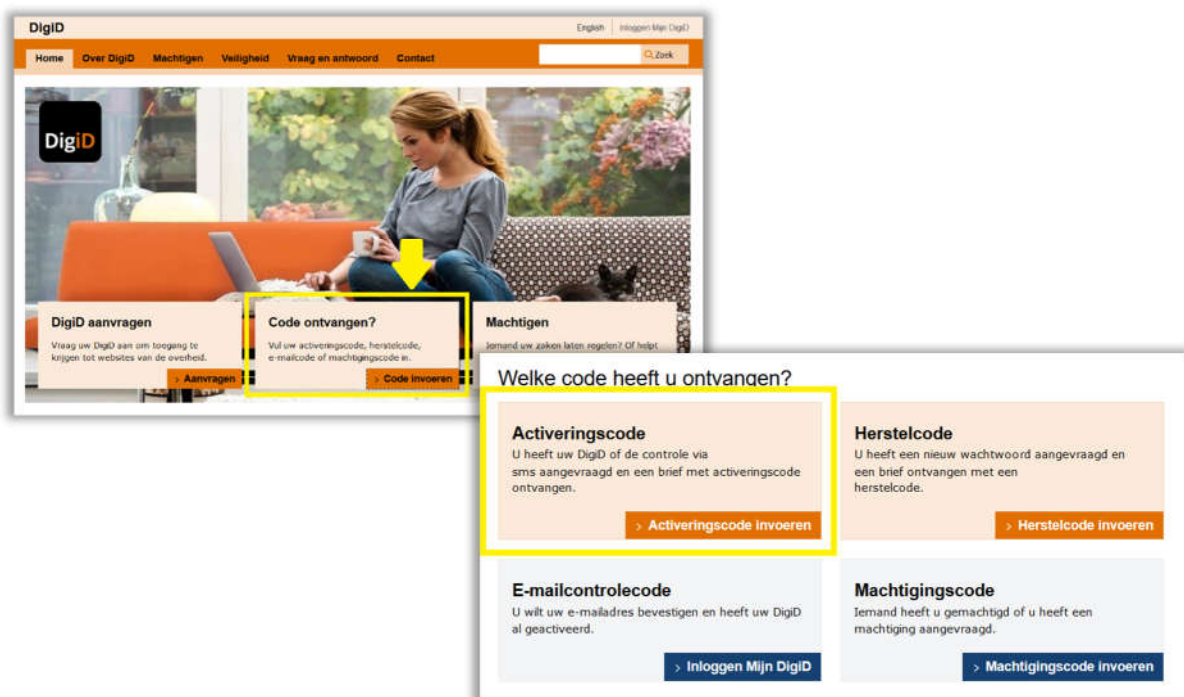
Nee, verdergaan **OK, invullen**

- Het DigiD-OP is aangevraagd; het venster kan gesloten worden.



2. DigiD-OP activeren

- Ga naar digid.nl wanneer de brief met activeringscode is ontvangen. Kies op de site van DigiD voor de optie 'Code ontvangen? > Code invoeren'. En daarna voor 'Activeringscode invoeren'.



- Op de volgende pagina kies bij 'Wat wilt u activeren?' voor 'Uw DigiD'.

EN | NL

DigiD Activeren

Wat wilt u activeren?

i U heeft een brief met een activeringscode ontvangen. Geef hieronder aan wat u wilt activeren.

Uw DigiD >

De sms-controle >

< Annuleren

- Log daarna in met het eerder aangemaakte DigiD-OP.

EN | NL

DigiD Inloggen

Vul hieronder uw gebruikersnaam en wachtwoord in

DigiD gebruikersnaam

Wachtwoord

Onthoud mijn DigiD gebruikersnaam

< Vorige

- Vul op de volgende pagina de activeringscode uit de brief in, en klik op 'Activeren'.

DigiD Activeren

Activeringscode

Vul de code in die u per post heeft ontvangen.

< Annuleren

- Het DigiD-OP is nu geactiveerd, en er kan mee worden ingelogd in de applicaties waarvoor de gebruiker is aangemeld.

