

# **Gebruikershandleiding Aanvraagprocedure DigiD-OP (voor decentrale overheden)**

Eigenaar: Nico Post  
Versie: 0.3  
Datum: 02-10-2012

## Wijzigingsbeheer

<b>Versie</b>	<b>Datum</b>	<b>Omschrijving</b>	<b>Auteur(s)</b>
0.1	31-08-2012	Initiële versie	Nico Post
0.2	03-09-2012	Aanpassingen voor aanvragen decentrale overheden	Eric Wijnschenk
0.3	02-10-2012	Tekstuele aanpassingen	Corine van den Berg

## Inhoudsopgave

<b>1.INLEIDING.....</b>	<b>3</b>
<b>2.AANVRAGEN DIGID-OP.....</b>	<b>3</b>
<b>3.ACTIVEREN DIGID-OP.....</b>	<b>5</b>

## Inleiding

Om toegang te krijgen tot Verkeersbesluiten, GVOP, het Digitaal Loket en andere applicaties van KOOP dient gebruik gemaakt te worden van een DigiD-OP.

DigiD-OP is een variant van DigiD (voor Burgers) die speciaal is ingericht voor ambtenaren die gebruik maken van overheidsapplicaties om bedrijfsvoeringstaken uit te voeren. Net als DigiD voor burgers werkt DigiD-OP met een zelf opgegeven gebruikersnaam en wachtwoord. DigiD-OP is een persoonlijke code die niet uitgeleend mag worden aan collega's.

Er wordt gebruik gemaakt van DigiD-OP omdat het Burger Servicenummer (BSN) voor identificatie binnen werksituaties niet wenselijk is. DigiD-OP werkt daarom met een door het Digitaal Loket gemaakt OP-nummer i.p.v. het BSN.

## Aanvragen DigiD-OP

- Nadat u als gebruiker bent opgevoerd in de centrale gebruikersadministratie (CAM) van KOOP ontvangt u een e-mail met daarin een activeringslink. Heeft u deze mail nog niet ontvangen, maar heeft u wel een inlogcode nodig, ga dan naar de contactpersoon binnen uw organisatie voor de betreffende applicatie.
- Via de activeringslink komt u in het scherm 'DigiD-OP Aanvragen'. Hier worden de gegevens getoond waar een brief met uw activeringscode naar toe wordt gestuurd.

Bij de locatieaanduiding kan bijvoorbeeld een kamernummer toegevoegd worden. Hierdoor wordt de brief sneller bij de gebruiker bezorgd.

Als de gegevens correct zijn, klikt u op Opslaan. Mochten de gegevens niet juist zijn, neem dan contact op met de contactpersoon van de applicatie waarvoor u toegang aanvraagt binnen uw organisatie.

Kenniscentrum wetgeving

# CAM

Implementatie CAM Kiwi

**Gebruikers** **Organisaties** **Beheer**

Ingelogd als: P W


**Geregistreerde gegevens**

Naam	U.S.E.R. Handleiding
Geboortedatum	9-9-1999
DigiD adres	Ministerie van Algemene Zaken KMP Postbus 20001 Den Haag
Locatieaanduiding ⓘ	<input type="text"/>


**Opslaan** >

- Vervolgens kiest u onder Type DigiD voor: wachtwoord.

Veelgestelde vragen [www.digid.nl](http://www.digid.nl)



DigiD *Je eigen inlogcode voor de hele overheid*



Aanvragen (2/4)

Heeft u vragen? Kijk bij [veelgestelde vragen](#) of neem contact op met de DigiD helpdesk via [info@digid.nl](mailto:info@digid.nl) of via 0800 023 04 35 op werkdagen van 8.00 tot 22.00 uur.

1 2 Type DigiD 3 4

Verplichte velden zijn gemarkeerd met een \*

Type DigiD \*  wachtwoord  wachtwoord met sms-code [?](#)

[Annuleren](#)

- Vervolgens moet u een zelfgekozen gebruikersnaam en wachtwoord opgegeven . In het scherm staat alleen DigiD. Dit komt omdat voor het aanvragen van een DigiD-OP gebruik wordt gemaakt van de reguliere DigiD aanvraagprocedure. Hier kan gewoon verder gegaan worden.  
**LET OP: Onthoud de Gebruikersnaam en wachtwoord goed. Het is namelijk niet mogelijk om op een later moment de gebruikersnaam en wachtwoord op te vragen.**

**DigiD**

### Aanvragen (3/4)

Heeft u vragen? Kijk bij [veelgestelde vragen](#) of neem contact op met de DigiD helpdesk via [info@digid.nl](mailto:info@digid.nl) of via 0800 023 04 35 op werkdagen van 8.00 tot 22.00 uur.

1 2 **3 Gegevens** 4

Verplichte velden zijn gemarkeerd met een \*

Gebruikersnaam \*  ?

**i** Een wachtwoord moet minimaal bevatten:

- Leesteken: !"#\$%&'()\*+,-./:;<=>@[\\]^\_`{|}~ (geen spaties)
- Kleine letter: a-z
- Hoofdletter: A-Z
- Cijfer: 0-9
- Het wachtwoord moet minimaal 8 en maximaal 32 karakters zijn

**Let op:** Het wachtwoord mag niet gelijk aan de gebruikersnaam zijn.

Wachtwoord \*

Bevestig wachtwoord \*

E-mailadres

Opties  Serviceberichten per e-mail ?

Gebruiksvoorwaarden \*  Ik accepteer de [gebruiksvoorwaarden](#) [opent in een nieuw venster]

**Sterktemeter wachtwoord**  
Zwak 

Sterk
  
Uw wachtwoord is: **zeer sterk**

[Vorige](#) **Volgende** [Annuleren](#)

- Indien de stappen succesvol doorlopen zijn verschijnt de melding: Uw DigiD is succesvol aangevraagd. U ontvangt nu binnen 5 werkdagen een activeringsbrief van DigiD op uw werkadres.

Veelgestelde vragen [www.digid.nl](http://www.digid.nl)

**DigiD**

### Aanvragen (4/4)

Heeft u vragen? Kijk bij [veelgestelde vragen](#) of neem contact op met de DigiD helpdesk via [info@digid.nl](mailto:info@digid.nl) of via 0800 023 04 35 op werkdagen van 8.00 tot 22.00 uur.

**i** Uw DigiD is aangevraagd.

- > Uw gebruikersnaam is **Handleiding**
- > U ontvangt binnen 5 dagen een activeringscode per post. Pas na het activeren kunt u uw DigiD gebruiken.

> Terug naar <https://cam-acc.kc-wetgeving.nl/beheer/account/nietingelogd>

## Activeren DigiD-OP

- Na ontvangst van de brief heeft u 20 dagen om uw DigiD-OP te

activeren. Ga hiervoor naar [www.digid.nl](http://www.digid.nl). Kies in het menu voor “DigiD activeren” en dan voor “Activeer uw DigiD”. Uitgebreide instructies zijn te vinden in de brief met de activeringscode.

The screenshot shows the DigiD website interface. At the top, there is a navigation bar with 'Inloggen Mijn DigiD', 'English', 'Voorwaarden', 'Contact', and 'Help'. Below this is the DigiD logo and the tagline 'DigiD Je eigen inlogcode voor de hele overheid'. A secondary navigation bar contains 'Home', 'Nieuws', 'Over DigiD', 'Machtigen', 'Veiligheid', and 'Vraag en antwoord', along with a search box and 'Sitemap' and 'Lees voor'. The main content area features a central image of an elderly woman at a computer. To the right of the image is a vertical menu with options: 'DigiD aanvragen', 'DigiD activeren', 'Machtiging regelen', and 'Inloggen Mijn DigiD'. Further right is a 'Handige links' section with links for 'Wachtwoord vergeten?', 'Nieuw mobiel nummer opgeven?', and 'Herstelcode ontvangen?'. Below this is a yellow warning box with an information icon and text: 'Er is een valse e-mail in omloop waarin men wordt verzocht in te loggen op de site van DigiD om belastingteruggave te krijgen. Reageer niet op deze e-mail! Op het moment dat u op deze e-mail klikt, wordt u verzocht te loggen op een valse e-mails.' To the left of the image is a text box that says 'Activeringscode ontvangen? [Activeer uw DigiD](#)'. At the bottom of the page, there are three columns of text: 'DigiD' (explaining personal DigiD), 'Machtigen' (explaining power of attorney), 'Waar u kunt inloggen' (explaining public services), 'DigiD voor overheden' (explaining DigiD for government), and 'Laatste nieuws' (news items). Red arrows point from the 'DigiD activeren' menu item to the 'Activeer uw DigiD' link, and from the 'Activeer uw DigiD' link to the 'Activeer uw DigiD' text box.

Inloggen Mijn DigiD English Voorwaarden Contact Help

**DigiD** Je eigen inlogcode voor de hele overheid

Home Nieuws Over DigiD Machtigen Veiligheid Vraag en antwoord  zoek Sitemap Lees voor

**DigiD**

DigiD aanvragen

DigiD activeren

Machtiging regelen

Inloggen Mijn DigiD

**Handige links**

- Wachtwoord vergeten?
- Nieuw mobiel nummer opgeven?
- Herstelcode ontvangen?

**i** Er is een valse e-mail in omloop waarin men wordt verzocht in te loggen op de site van DigiD om belastingteruggave te krijgen. Reageer niet op deze e-mail! Op het moment dat u op deze e-mail klikt, wordt u verzocht te loggen op een valse e-mails.

Activeringscode ontvangen? [Activeer uw DigiD](#)

**DigiD**

Met uw persoonlijke DigiD (een gebruikersnaam en wachtwoord) kunt u zich identificeren op websites van de overheid en van organisaties die een overheidstaak uitvoeren. Zo weten deze organisaties dat ze echt met u te maken hebben.

> [Meer informatie over DigiD](#)

**Machtigen**

Wilt u voor een ander, op diens verzoek, via internet een zaak met de overheid regelen? Of vindt u het makkelijk als iemand anders uw zaken regelt met de overheid? Nu kan dat. Dankzij DigiD Machtigen.

> [Meer informatie over machtigen](#)

**Waar u kunt inloggen**

U kunt uw DigiD gebruiken bij ruim 500 organisaties.

> [Wie doen mee?](#)

**DigiD voor overheden**

Overheden en organisaties die een overheidstaak uitvoeren kunnen DigiD gebruiken. Zij kunnen contact opnemen met Logius, dienst digitale overheid.

↳ [Meer informatie voor overheden](#)

**Laatste nieuws**

- Veranderingen in nieuwe versie DigiD
- Is uw computersysteem geschikt voor DigiD?
- DigiD niet gekraakt

- Vul hier de bij het **aanvragen** gekozen gebruikersnaam en wachtwoord in .

---



**DigiD** *Je eigen inlogcode voor de hele overheid*



### Activeren (1/3)

Heeft u vragen? Kijk bij [veelgestelde vragen](#) of neem contact op met de DigiD helpdesk via [info@digid.nl](mailto:info@digid.nl) of via 0800 023 04 35 op werkdagen van 8.00 tot 22.00 uur.

1 DigiD gegevens23

Verplichte velden zijn gemarkeerd met een \*

Gebruikersnaam *	<input type="text"/>
Wachtwoord *	<input type="password"/>

Door in te loggen accepteert u de [gebruiksvoorwaarden](#) [opent in een nieuw venster]


InloggenAnnuleren

---




- Vul nu de activeringscode in. Deze staat in de activeringsbrief.

[Veelgestelde vragen](#)   [www.digid.nl](http://www.digid.nl)



**DigiD** *Je eigen inlogcode voor de hele overheid*



### Activeren (2/3)

Heeft u vragen? Kijk bij [veelgestelde vragen](#) of neem contact op met de DigiD helpdesk via [info@digid.nl](mailto:info@digid.nl) of via 0800 023 04 35 op werkdagen van 8.00 tot 22.00 uur.

12 Activeringscode3


**i** U heeft een brief ontvangen met een activeringscode. Vul de activeringscode hieronder in.

Verplichte velden zijn gemarkeerd met een \*

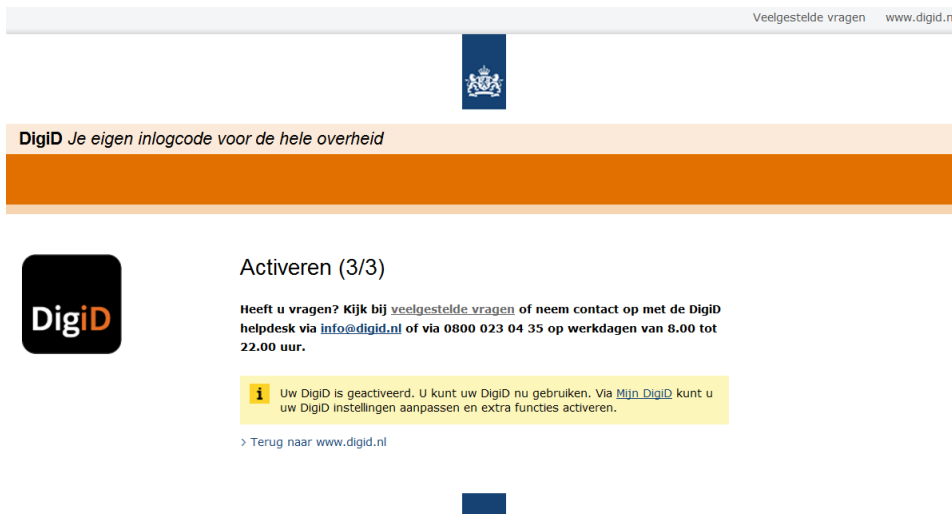
Activeringscode *	<input type="text" value="1234VDF"/>
-------------------	--------------------------------------

VorigeVolgendeAnnuleren

---



- Klik op 'Volgende'



Veelgestelde vragen [www.digid.nl](http://www.digid.nl)

**DigiD** Je eigen inlogcode voor de hele overheid

**DigiD**

Activeren (3/3)

Heeft u vragen? Kijk bij [veelgestelde vragen](#) of neem contact op met de DigiD helpdesk via [info@digid.nl](mailto:info@digid.nl) of via 0800 023 04 35 op werkdagen van 8.00 tot 22.00 uur.

**i** Uw DigiD is geactiveerd. U kunt uw DigiD nu gebruiken. Via [Mijn DigiD](#) kunt u uw DigiD instellingen aanpassen en extra functies activeren.

[> Terug naar www.digid.nl](#)

- Uw account is geactiveerd en klaar voor gebruik. Op de applicatie(s) waarvoor autorisatie gegeven is kan nu ingelogd worden met de gebruikersnaam en wachtwoord die bij het **aanvragen** gekozen is.
- LET OP: Indien de DigiD-OP niet binnen 20 dagen na dagtekening van de brief geactiveerd wordt, verloopt de aanvraag. In dat geval dient u bovenstaande procedure opnieuw te doorlopen. Hiervoor kunt u via de contactpersoon van uw organisatie opnieuw een activeringsmail aanvragen.
- LET OP: De gebruikersnaam en wachtwoord dienen goed onthouden te worden. Bij verlies van het wachtwoord moet er namelijk opnieuw een DigiD-OP aangevraagd worden. Uw CAM contactpersoon kan een nieuwe DigiD-OP voor u aanvragen bij KOOP.